

Preise für den Bilanzausgleich bzw. Mehr-/Minderbezugsmengenausgleich für Kunden ohne ¼-h-Lastgangmessung im Niederspannungsnetz

Nach § 13 (2) der StromNZV gelten Mehr- und Mindermengen als vom Netzbetreiber geliefert bzw. abgenommen. Der Mehr-bzw. Minderverbrauch des Kunden wird im Nachhinein ermittelt (Jahresabrechnung).

Entsprechend § 13 (3) der StromNZV werden für Mehr- und Mindermengen auf der Grundlage monatlicher Marktpreise symmetrische Preise verrechnet.


Veröffentlichung von Preisen zur Mehr- und Mindermengenabrechnung

Stand: 22.02.2016

	SLP-Profilgruppe			
	Arbeit [kWh]	Kosten [Euro]	SLP-Monats-Marktpreis (ct/kWh) *	SLP-Jahres-Mehr-/Mindermengenpreis (ct/kWh) **
Bezeichnung gem. Leitfaden	W	MK	MMP	JMP
Jan 05	96,210	3,144	3,268	
Feb 05	82,145	3,519	4,284	
Mrz 05	91,544	4,141	4,524	
Apr 05	78,381	3,317	4,232	
Mai 05	78,459	3,170	4,041	
Jun 05	72,503	3,707	5,112	
Jul 05	72,518	3,547	4,892	
Aug 05	73,881	3,060	4,142	
Sep 05	75,265	3,971	5,276	
Okt 05	83,104	4,316	5,194	
Nov 05	86,082	6,911	8,029	
Dez 05	96,159	6,757	7,027	
Jan 06	98,483	7,231	7,342	
Feb 06	87,349	6,584	7,537	5,03
Mrz 06	91,925	6,306	6,860	5,43
Apr 06	82,634	3,879	4,695	5,71
Mai 06	79,161	2,980	3,765	5,92
Jun 06	72,067	3,127	4,338	5,95
Jul 06	72,565	6,114	8,426	5,93

EVU Markt Kipfenberg


Marktplatz 2, 85110 Kipfenberg




Aug 06	73,947	3,592	4,857	5,87
Sep 06	75,296	3,812	5,063	6,13
Okt 06	83,314	4,043	4,853	6,18
Nov 06	86,291	5,062	5,866	6,17
Dez 06	95,951	4,277	4,458	6,14
Jan 07	98,285	3,565	3,627	5,95
Feb 07	87,352	3,031	3,470	5,71
Mrz 07	92,306	2,579	2,794	5,34
Apr 07	82,311	2,804	3,406	4,98
Mai 07	78,498	2,876	3,664	4,61
Jun 07	72,376	2,927	4,045	4,50
Jul 07	72,537	2,357	3,250	4,50
Aug 07	73,692	2,365	3,210	4,48
Sep 07	75,423	2,885	3,826	4,10
Okt 07	84,773	5,458	6,438	3,98
Nov 07	86,399	6,563	7,596	3,88
Dez 07	95,156	5,670	5,958	4,02
Jan 08	98,049	6,026	6,146	4,17
Feb 08	90,402	6,381	7,058	4,31
Mrz 08	91,089	5,332	5,854	4,56
Apr 08	82,970	6,091	7,341	4,88
Mai 08	78,380	4,888	6,236	5,16
Jun 08	72,058	5,834	8,096	5,49
Jul 08	72,773	5,567	7,650	5,69
Aug 08	73,476	4,968	6,761	5,98
Sep 08	75,718	7,236	9,557	6,30
Okt 08	83,623	7,928	9,481	6,56
Nov 08	85,866	6,137	7,148	6,99
Dez 08	95,393	5,828	6,110	7,25
Jan 09	98,678	6,188	6,271	7,21
Feb 09	87,345	4,544	5,202	7,22
Mrz 09	91,614	3,690	4,028	7,23
Apr 09	82,732	3,002	3,629	7,07
Mai 09	78,583	2,751	3,501	6,90
Jun 09	71,938	2,626	3,651	6,60
Jul 09	72,791	2,801	3,848	6,38
Aug 09	73,159	2,918	3,989	6,06
Sep 09	75,562	3,323	4,397	5,78
Okt 09	83,488	4,195	5,025	5,58
Nov 09	85,978	3,615	4,204	5,19
Dez 09	95,190	3,825	4,018	4,81
Jan 10	98,470	4,481	4,551	4,56
Feb 10	87,342	3,951	4,524	4,36
Mrz 10	91,825	3,891	4,238	4,19
Apr 10	83,079	3,544	4,266	4,13

EVU Markt Kipfenberg

Marktplatz 2, 85110 Kipfenberg



Mai 10	78,001	3,475	4,456	4,15
Jun 10	72,215	3,398	4,706	4,20
Jul 10	72,825	3,539	4,859	4,28
Aug 10	73,135	3,141	4,294	4,35
Sep 10	75,559	3,710	4,909	4,43
Okt 10	83,761	4,468	5,335	4,45
Nov 10	86,260	4,538	5,260	4,49
Dez 10	95,628	5,755	6,018	4,52
Jan 11	98,274	5,363	5,458	4,61
Feb 11	87,345	4,748	5,436	4,80
Mrz 11	91,843	5,243	5,709	4,89
Apr 11	82,822	4,482	5,411	4,92
Mai 11	78,967	4,710	5,965	5,10
Jun 11	71,832	3,968	5,523	5,20
Jul 11	72,572	3,575	4,927	5,32
Aug 11	72,855	3,742	5,136	5,38
Sep 11	75,770	4,266	5,631	5,38
Okt 11	83,272	4,607	5,532	5,44
Nov 11	86,128	5,140	5,967	5,50
Dez 11	95,623	4,468	4,672	5,51
Jan 12	98,483	4,304	4,371	5,57
Feb 12	90,396	5,426	6,003	5,45
Mrz 12	91,786	4,043	4,405	5,34
Apr 12	82,311	3,803	4,621	5,39
Mai 12	78,295	3,238	4,135	5,27
Jun 12	72,256	3,004	4,158	5,21
Jul 12	72,520	3,167	4,367	5,06
Aug 12	72,387	3,416	4,719	4,96
Sep 12	75,606	3,602	4,764	4,92
Okt 12	83,636	3,950	4,723	4,89
Nov 12	86,640	4,294	4,956	4,83
Dez 12	95,348	4,000	4,195	4,76
Jan 13	98,690	4,673	4,735	4,67
Feb 13	87,355	4,194	4,801	4,63
Mrz 13	91,766	3,870	4,218	4,66
Apr 13	82,966	3,395	4,092	4,55
Mai 13	78,256	2,697	3,446	4,54
Jun 13	72,353	2,174	3,005	4,49
Jul 13	72,790	2,803	3,850	4,44
Aug 13	72,331	2,919	4,035	4,35
Sep 13	75,166	3,401	4,525	4,32
Okt 13	83,386	3,412	4,092	4,27
Nov 13	86,389	3,763	4,356	4,25
Dez 13	95,173	3,855	4,050	4,20
Jan 14	98,482	3,924	3,984	4,14



Feb 14	87,358	3,205	3,669	4,13
Mrz 14	91,801	3,085	3,360	4,06
Apr 14	82,724	2,762	3,339	3,96
Mai 14	78,898	2,544	3,225	3,88
Jun 14	71,674	2,373	3,311	3,81
Jul 14	72,790	2,423	3,329	3,80
Aug 14	72,077	2,112	2,930	3,82
Sep 14	75,537	2,812	3,722	3,78
Okt 14	83,381	3,169	3,801	3,70
Nov 14	85,627	3,425	4,000	3,64
Dez 14	95,188	3,464	3,639	3,62
Jan 15	98,678	3,136	3,178	3,58
Feb 15	87,345	3,452	3,953	3,55
Mrz 15	91,626	3,090	3,372	3,47
Apr 15	82,842	2,581	3,115	3,49
Mai 15	78,311	2,106	2,689	3,49
Jun 15	72,284	2,288	3,165	3,47
Jul 15	72,791	2,678	3,679	3,43
Aug 15	71,759	2,377	3,313	3,42
Sep 15	75,562	2,556	3,382	3,45
Okt 15	83,246	3,493	4,196	3,47
Nov 15	85,739	3,042	3,548	3,45
Dez 15	95,301	2,926	3,070	3,48
Jan 16	98,470	3,138	3,186	3,44
Feb 16				3,39
Mrz 16				3,39
Apr 16				
Mai 16				
Jun 16				
Jul 16				
Aug 16				

*) Der Monats-Marktpreis ist anzuwenden, wenn nach dem "VDEW-Verfahren" kalendermonatlich abgerechnet wird. Bei diesem Verfahren werden gemäß VDEW-Bericht M-02/2000 „Lastprofilverfahren zur Belieferung und Abrechnung von Kleinkunden in Deutschland“ die Mehr-/ Mindermengen monats-scharf für den jeweils 13 Monate zurückliegenden Kalendermonat abgerechnet.

**) Der Jahres-Mehr-/Mindermengenpreis ist anzuwenden, wenn nach dem im VDN-Leitfaden (s. rechts zum Download) beschriebenen Verfahren abgerechnet wird. Danach ist für die Mehr- und Mindermengenabrechnung für einen Abrechnungszeitraum, der in einem bestimmten Monat endet, jeweils der für diesen Monat angegebene Preis anzuwenden.

Beispiel: der Abrechnungszeitraum endet im Juni 2009; der Preis für die entsprechende Mehr- und Mindermengenabrechnung steht in der Zeile "Juni 2009" und beträgt 6,60 ct/kWh.