

**Kennzeichnung der Stromlieferungen 2016**

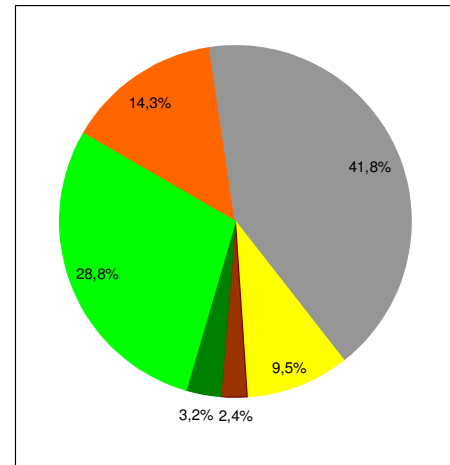
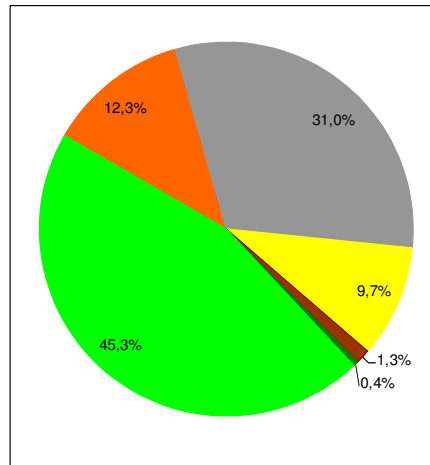
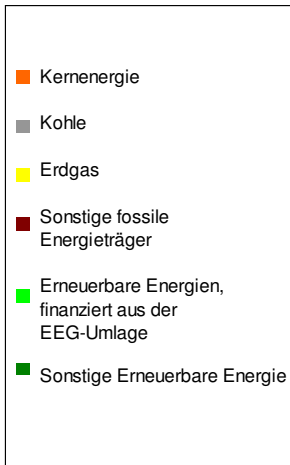
**EVU Markt Kipfenberg, Marktplatz 2, 85110 Kipfenberg**

Stromkennzeichnung gemäß § 42 Energiewirtschaftsgesetz vom 07. Juli 2005 geändert 2017

Angaben auf der Basis vorläufiger Daten für das Jahr 2016

Gesamtstromlieferungen  
des Unternehmens

Zum Vergleich:  
Stromerzeugung in Deutschland



CO <sub>2</sub> -Emissionen	336 g/kWh	471 g/kWh
Radioaktiver Abfall	0,0003 g/kWh	0,0004 g/kWh

Weiterführende Informationen erhalten Sie im Internet: [www.evu-kipfenberg.de](http://www.evu-kipfenberg.de), per Telefon: 08465/941033, per Faxabruf: 08465/941023 oder bei der Beratungsstelle der EVU Markt Kipfenberg - Stand der Information 1. November 2017

Energieträger	verbleibender Energieträgermix	EVU Markt Kipfenberg, Marktplatz 2, 85110 Kipfenberg	Durchschnitt Deutschland
Kernenergie	12,3%	12,3%	14,3%
Kohle	31,0%	31,0%	41,8%
Erdgas	9,7%	9,7%	9,5%
Sonstige fossile Energieträger	1,3%	1,3%	2,4%
Sonstige erneuerbare Energien	0,4%	0,4%	3,2%
Erneuerbare Energien, finanziert aus der EEG- Umlage	45,3%	45,3%	28,8%