

**Kennzeichnung der Stromlieferungen 2015**

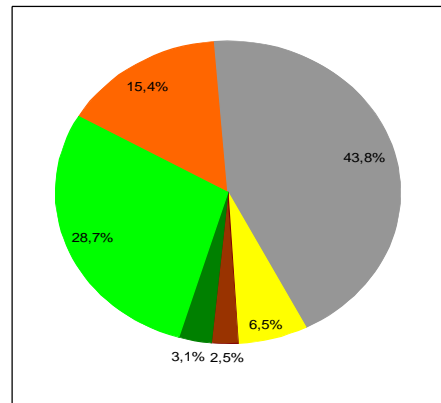
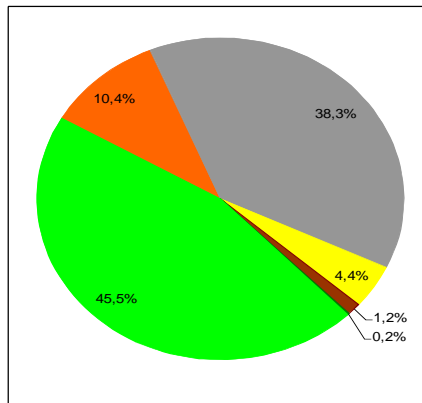
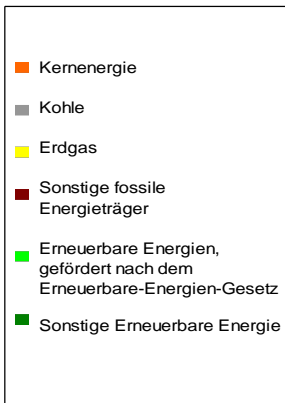
**EVU Markt Kipfenberg, Marktplatz 2, 85110 Kipfenberg**

Stromkennzeichnung gemäß § 42 Energiewirtschaftsgesetz vom 07. Juli 2005 geändert 2016

Angaben auf der Basis vorläufiger Daten für das Jahr 2015

Gesamtstromlieferungen  
des Unternehmens

Zum Vergleich:  
Stromerzeugung in Deutschland



CO<sub>2</sub>-Emissionen

411 g/kWh

476 g/kWh

Radioaktiver Abfall

0,0003 g/kWh

0,0004 g/kWh

Weiterführende Informationen erhalten Sie im Internet: [www.evu-kipfenberg.de](http://www.evu-kipfenberg.de), per Telefon: 08465/941033, per Faxabruf: 08465/941023 oder bei der Beratungsstelle der EVU Markt Kipfenberg - Stand der Information 1. November 2016

Energieträger	EVU Markt Kipfenberg,	Durchschnitt Deutschland
Kernenergie	10,4%	15,4%
Kohle	38,3%	43,8%
Erdgas	4,4%	6,5%
Sonstige fossile Energieträger	1,2%	2,5%
Sonstige erneuerbare Energien	0,2%	3,1%
Erneuerbare Energien	45,5%	28,7%