


# EVU Markt Kipfenberg

Marktplatz 2, 85110 Kipfenberg



## Veröffentlichung gemäß § 77 EEG

### EEG-Einspeisungen im Jahr 2015

Netzbetreiber (VNB):	EVU Markt Kipfenberg
Betriebsnummer der Bundesnetzagentur:	10000723
Netznummer der Bundesnetzagentur:	01
Vorgelagerter Übertragungsnetzbetreiber:	TenneT TSO GmbH, Bernecker Straße 70, 95448 Bayreuth

### Einleitung

Gemäß § 77 Abs. 1 EEG ist der Netzbetreiber verpflichtet, einen Bericht über die Ermittlung der nach §§ 70 bis 74 EEG mitgeteilten Daten zu veröffentlichen. Dieser Pflicht kommt das EVU Markt Kipfenberg mit diesem Dokument nach.

### Grundsystematik

Die gemäß §§ 40 - 51 EEG durch den aufnahmeverpflichteten Verteilnetzbetreiber an die Anlagenbetreiber ausbezahlten Vergütungen werden gemäß § 56 EEG durch den vorgelagerten Übertragungsnetzbetreiber abzüglich der nach § 18 Abs. 2 EEG Stromnetzentgeltverordnung (StromNEV) ermittelten vermiedenen Netzentgelte, dem aufnahmeverpflichteten Verteilnetzbetreiber erstattet.

### Datenermittlung

#### Meldung von Anlagenbetreibern an das EVU Markt Kipfenberg

Von den EEG-Anlagenbetreibern, deren Anlagen an das Netz des EVU Markt Kipfenberg angeschlossen sind, wurden die für die Vergütungszahlungen und den bundesweiten Ausgleich erforderlichen Daten gemäß § 71 EEG angefordert, sofern sie nicht bereits vorlagen. Die betreffenden Anlagen speisen in das Netz des EVU Markt Kipfenberg ein. Die detaillierten Daten der einzelnen Anlagen unterliegen nach Auffassung des EVU Markt Kipfenberg dem Datenschutz.

#### Meldungen des EVU Markt Kipfenberg

Die für den bundesweiten Ausgleich erforderlichen Daten wurden gemäß § 72 Abs. 1 EEG an die TenneT TSO GmbH übermittelt. Die auf die einzelnen Energieträger aggregierten Daten (siehe Anlage 1) wurden durch einen Wirtschaftsprüfer im Sinne des § 75 EEG bescheinigt. Ein entsprechendes Testat wurde der TenneT TSO GmbH übergeben.


#### Anlagen

Anlage 1: Aggregierte Daten lt. Testat

Anlage 2: Anlagenstatistik

# EVU Markt Kipfenberg

Marktplatz 2, 85110 Kipfenberg



## Anlage 1

### Aggregierte Daten lt. Testat

#### Angaben zur energetischen Wälzung und Vergütung nach § 19 Abs. 1 Nr. 2 EEG 2014 und § 16 EEG 2012


Energieträger	Kaufmännisch abgenommene Strommengen [kWh]	Einspeisevergütung und Selbstver- brauchsvergütung [€]
Wasserkraft	0,000	0,00
Deponiegas	0,000	0,00
Klärgas	0,000	0,00
Grubengas	0,000	0,00
Biomasse	0,000	0,00
Geothermie	0,000	0,00
Windenergie an Land	0,000	0,00
Windenergie auf See	0,000	0,00
Solar	712.416,000	278.978,71
Summe	712.416,000	278.978,71

Die oben unter dem Energieträger „Solare Strahlungsenergie“ ausgewiesenen Vergütungen beinhalten die nachfolgenden Vergütungen für selbst verbrauchten Solarstrom i.S.d. § 33 Abs. 2 EEG in der am 31.03.2012 geltenden Fassung (Selbstverbrauchsvergütung). Die korrespondierenden selbst verbrauchten Strommengen sind in den oben ausgewiesenen Strommengen nicht enthalten und nachfolgend angegeben:

Solarstrom-Selbstverbrauch durch Anlagenbetreiber oder Dritte nach § 33 Abs. 2 EEG in der am 31.03.2012 gültigen Fassung	
Selbstverbrauchsvergütung [€]	1.711,04
Selbstverbrauchte Strommenge [kWh]	12.624,00

# EVU Markt Kipfenberg

Marktplatz 2, 85110 Kipfenberg



## Angaben zur Direktvermarktung nach § 19 Abs. 1 Nr. 1 EEG 2014 oder §§ 33b bis 33i EEG 2012

Energieträger	Marktprämie [€]	Direkt vermarktete Strommengen	
		Marktprämienmodell [kWh]	Sonstige Direktvermarkt. [kWh]
Wasserkraft	0,00	0,000	0,000
Deponiegas	0,00	0,000	0,000
Klärgas	0,00	0,000	0,000
Grubengas	0,00	0,000	0,000
Biomasse	0,00	0,000	0,000
Geothermie	0,00	0,000	0,000
Windenergie an Land	0,00	0,000	0,000
Windenergie auf See	0,00	0,000	0,000
Solar	0,00	0,000	0,000
<b>Summe</b>	<b>0,00</b>	<b>0,000</b>	<b>0,000</b>

## Angaben zum Flexibilitätszuschlag nach § 53 EEG 2014 sowie zur Flexibilitätsprämie nach § 54 EEG 2014 oder § 33i EEG 2012

	Förderung [€]
Flexibilitätszuschlag und Flexibilitätsprämie	0,00

## Angaben zu den vermiedenen Netznutzungsentgelten (vNNE) nach § 57 Abs. 3 EEG 2014 oder § 35 Abs. 2 EEG 2012


Energieträger	vNNE [€]
Wasserkraft	0,00
Deponiegas	0,00
Klärgas	0,00
Grubengas	0,00
Biomasse	0,00
Geothermie	0,00
Windenergie an Land	0,00
Windenergie auf See	0,00
Solar	11.560,05
<b>Summe</b>	<b>11.560,05</b>

## Zusammenfassung der Zahlungen

	Zahlung [€]
Einspeisevergütung und Selbstverbrauchsvergütung	278.978,71
+ Marktprämie	0,00
+ Förderung für Flexibilität	0,00
- vermiedene Netznutzungsentgelte (vNNE)	11.560,05
<b>Zwischenergebnis</b>	<b>267.418,66</b>
- EEG-Umlage für Eigenversorgung in 2014	0 *)
- EEG-Umlage für Eigenversorgung in 2015	0 *)
<b>Zwischenergebnis</b>	<b>267.418,66</b>
+ Nachträgliche Korrekturen nach § 62 EEG 2014	0 **)
<b>Saldo</b>	<b>267.418,66</b>

# EVU Markt Kipfenberg

Marktplatz 2, 85110 Kipfenberg



## Anlage 2

### Anlagenstatistik

Energieträger	Anzahl EEG-Anlagen	Installierte Leistung [kW]
Wasserkraft	0	0,00
Deponiegas	0	0,00
Klärgas	0	0,00
Grubengas	0	0,00
Biomasse	0	0,00
Geothermie	0	0,00
Windenergie	0	0,00
Windenergie Offshore	0	0,00
Solar	50	926,42
Summe	50	926,42